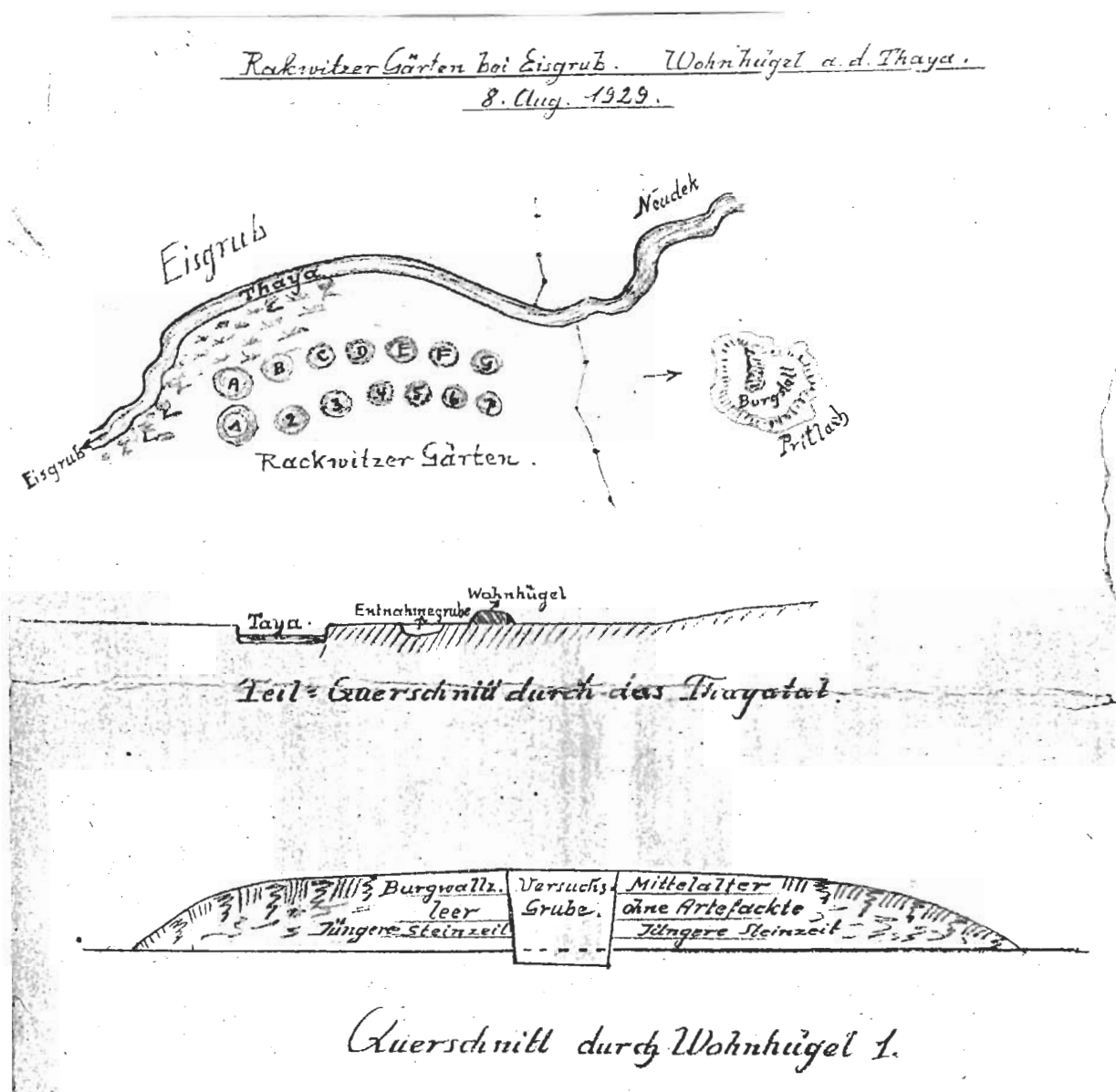


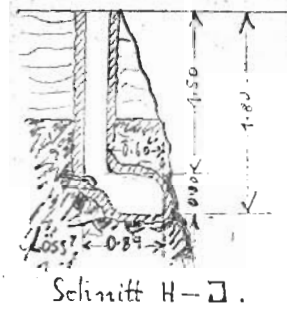
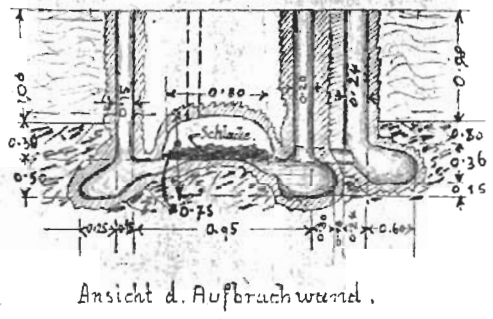
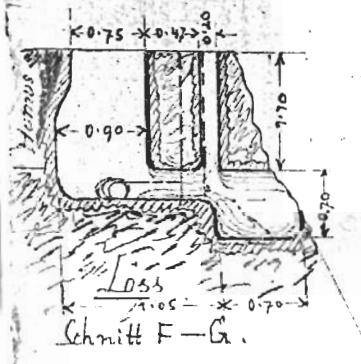
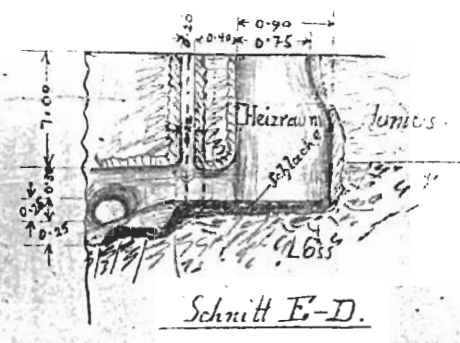
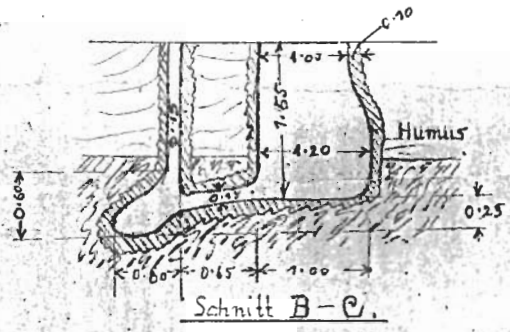
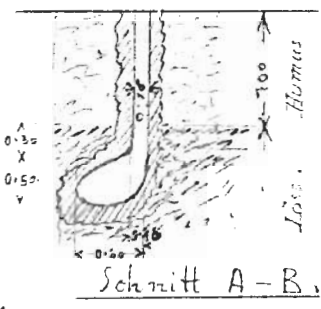
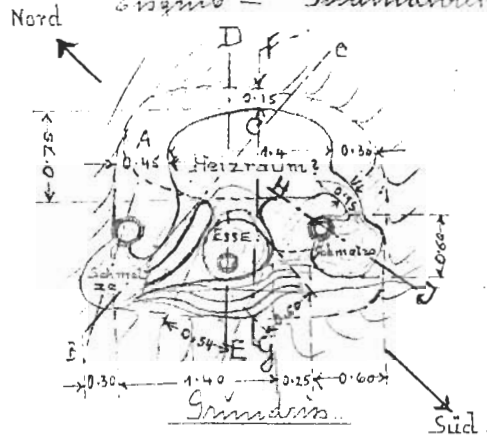
Polní náčrt baterie železářských pecí z Lednice (okr. Břeclav)

Jiří Merta

Stavební inženýr Emil Gebauer se narodil roku 1880 v Tanvaldu v severních Čechách. Jako archeolog amatér působil mezi léty 1914 –1941 většinou na liberecku, zemřel někdy po roce 1956. Sesbíral množství archeologického materiálu z celkem 37 lokalit, uloženého v Severočeském muzeu v Liberci. Sbírkou jsou doprovázeny 5 nálezovými deníky a řadou plánů a terénních náčrtů. Jeden z jeho nákresů zobrazuje patrně jím zkoumanou jihomoravskou lokalitu se železářskými pecemi ležící při hranici katastru obcí Lednice a Rakvice. Náčrt je datován k roku 1929. Typ zobrazených zadlabaných pecí vzdáleně připomíná schéma želechovické pece (?), výklad provozu pecí je z nákresu nejasný.



Erdschmelze aus der Eisenzeit - Herd bei
Észeg - Südmähren. Ziegerei Čičovka.



Entdeckt am 6. VII. 1929, untersucht am 6. u. 8. Juli 1929.